

GIORDANO

二零一零年中期業績

截至二零一零年六月三十日止六個月

佐丹奴國際有限公司(股份代號：709)

二零一零年八月二十五日

營運摘要 - 集團

■ 經營溢利率重上雙位數

截至二零一零年六月三十日止六個月(港幣百萬元)

	二零一零年	對比去年變動
營業額	2,137	+ 6.7%
毛利額	1,237	+ 28.2%
毛利率	57.9%	+ 9.7 點子
經營溢利	271	+ 310.6%
經營溢利率	12.7%	+ 9.4 點子
股東應佔溢利	202	+ 320.8%
銷售回報率	10.0%	+ 7.5 點子
每股盈利(港仙)	13.5	+ 321.9%

營運摘要 - 集團

■ 經營業務現金流強勁，存貨管理嚴謹

截至六月三十日止六個月(港幣百萬元)

	二零一零年	二零零九年
淨現金及銀行結餘	792	750 ¹
經營業務之現金流入	260	172
存貨對銷售流轉比率 ²	25日	25日
流動比率 ³	2.7倍	3.0倍 ¹
速動比率 ⁴	2.3倍	2.4倍 ¹
平均股東資金回報率 ⁵	22.1%	6.5%

¹ 截至二零零九年十二月三十一日

² 期終之存貨除以營業額乘以期內日數

³ 流動資產除以流動負債

⁴ 扣除存貨後之流動資產除以流動負債

⁵ 以二零零九年下半年及二零一零年上半年十二個月按年計算

中期股息

■ 維持派息率

截至六月三十日止六個月(港仙)	二零一零年	二零零九年
中期股息	4.5	2.0
特別中期股息	4.0	-
合計中期股息	8.5	2.0
每股盈利	13.5	3.2
派息率	63.0%	62.5%

截止過戶日期：二零一零年九月十三至十五日

派息日：約於二零一零年九月二十四日

零售及分銷業務摘要

■ 同店銷售及毛利額正增長

截至二零一零年六月三十日止六個月(港幣百萬元)

	二零一零年	對比去年變動
營業額	1,960	+ 6.9%
同店銷售按年升幅 ¹	+ 2.8%	不適用
毛利額	1,194	+ 30.1%
同店毛利額按年升幅 ¹	+ 22.2%	不適用
毛利率	60.9%	+ 10.8 點子
經營溢利	270	+ 938.5%
經營溢利率	13.8%	+ 12.4 點子

¹ 按年變動百分比指於兩個作比較之財政年度內經營之自營門市。

零售及分銷業務營業額分品牌佔比

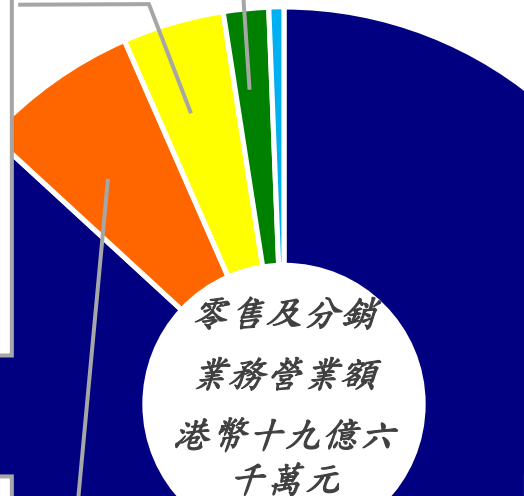
截至二零一零年六月三十日止

BSX

- 佔營業額4% (零九年上半年: 4%)
- 營業額升6.6%至港幣八千一百萬元
- 同店銷售升1.4%
- 同店毛利升19.4%
- 一零年上半年增設3間門市，至一零年六月底合共62間門市
- 預期有更快之增長速度

Giordano Ladies

- 佔營業額7% (零九年上半年: 6%)
- 營業額升13.2%至港幣一億二千九百萬元
- 同店銷售升12.8%
- 同店毛利升23.2%
- 一零年上半年關閉2間門市，至一零年六月底合共41間門市
- 維持謹慎增長



Concepts One / Giordano Concepts

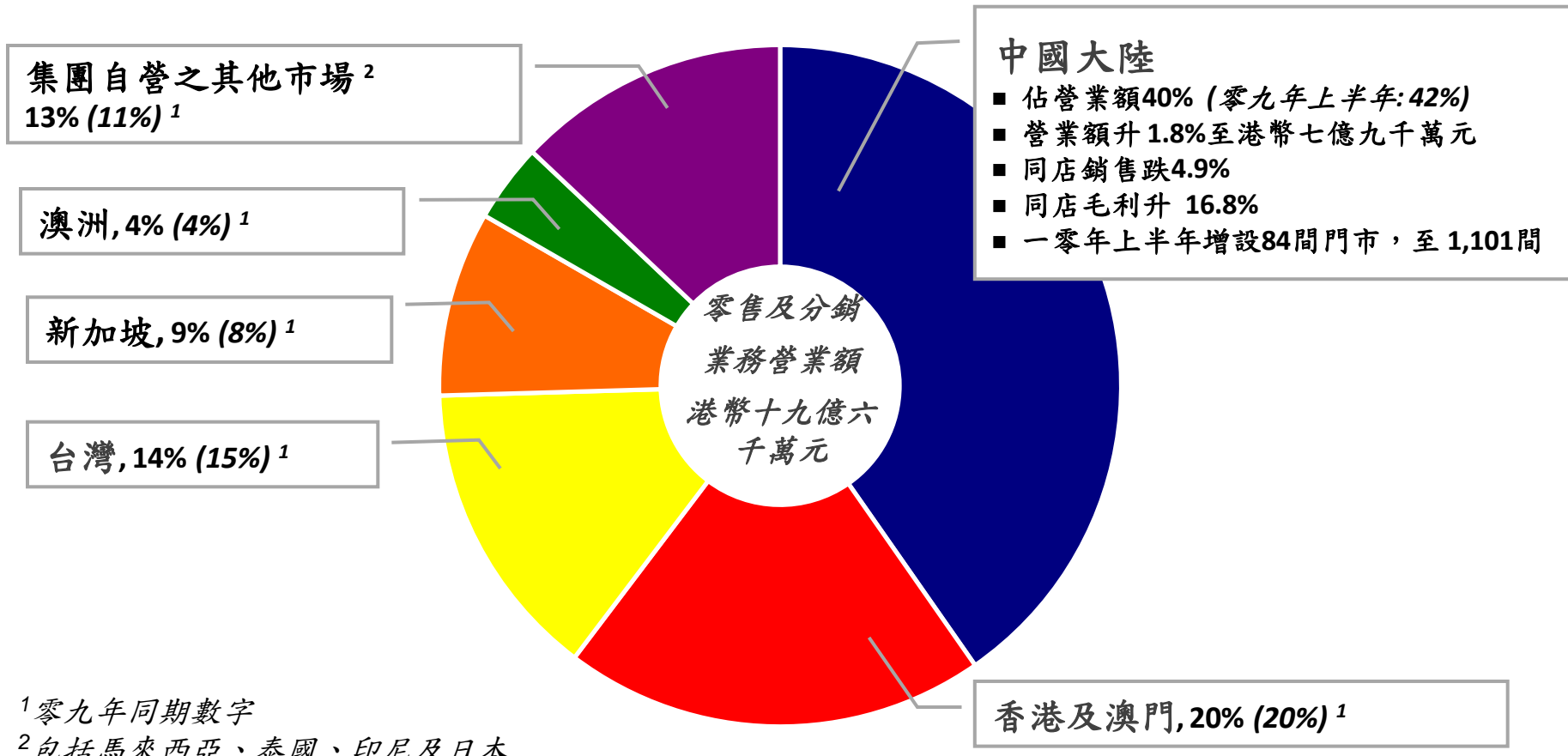
- 佔營業額2% (零九年上半年: 3%)
- 營業額跌43.8%至港幣三千六百萬元
- 同店銷售跌3.5%
- 同店毛利升18.3%
- 一零年上半年關閉2間門市，至一零年六月底合共20間門市
- 繼續商品重組

Giordano 及 Giordano Junior

- 佔營業額87% (零九年上半年: 86%)
- 營業額升8.5%至港幣十七億零二百萬元
- 同店銷售升2.2%
- 同店毛利升22.4%
- 一零年上半年增設80間門市，至一零年六月底合共1,565間門市
- 將於中國大陸市場快速增長

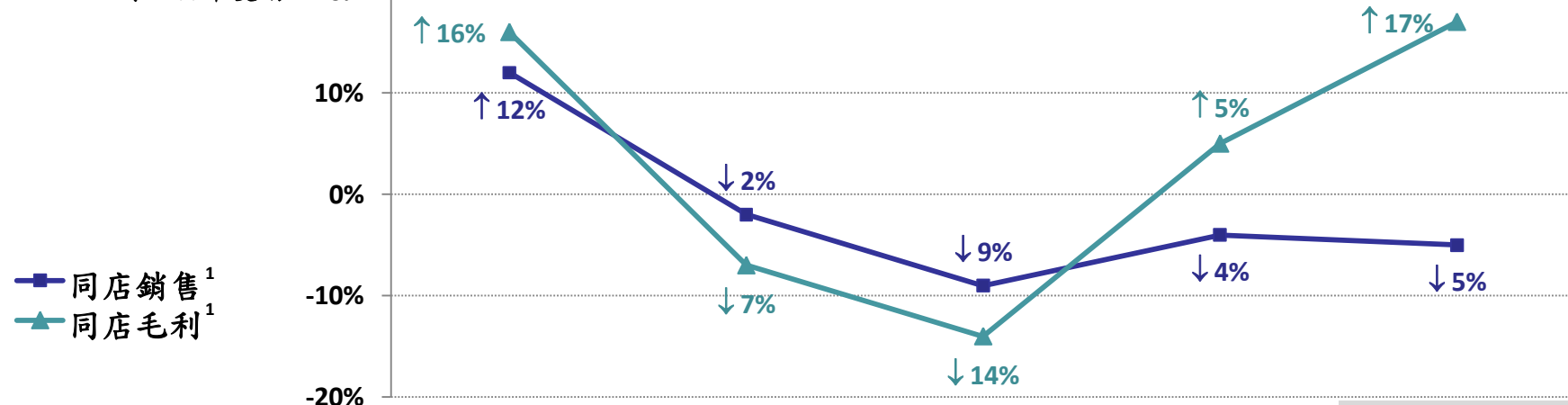
零售及分銷業務營業額分區佔比

截至二零一零年六月三十日止



營運摘要 - 中國大陸

對比去年變動 20%



(港幣百萬元)

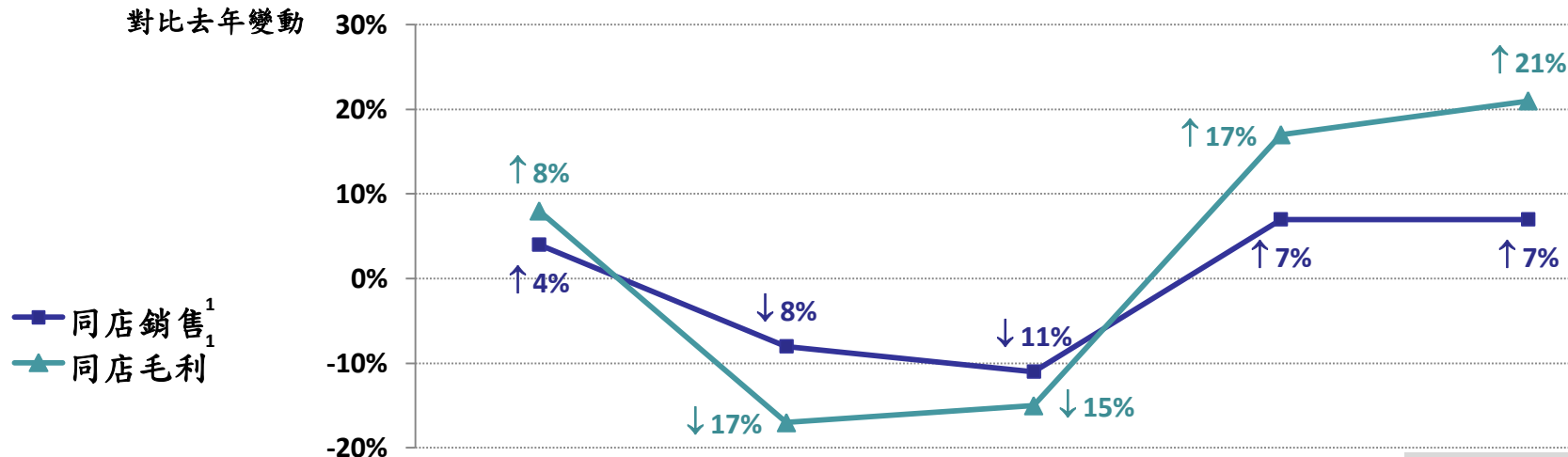
	二零零八年 上半年	二零零八年 下半年	二零零九年 上半年	二零零九年 下半年	二零一零年 上半年
營業額	804	885	776	857	790
經營溢利	177 ²	88	33	119	124
經營溢利率	22.0% ²	9.9%	4.3%	13.9%	15.7%
門市數目	859	909	912	1,017	1,101

¹按年變動指以當地貨幣計算，於兩個比較期間內經營之直接管理門市。

²含港幣三千三百萬再投資退稅。撇除稅項，零八年上半年經營溢利為一億四千四百萬元，經營溢利率為17.9%。

營運摘要 - 香港及澳門

對比去年變動



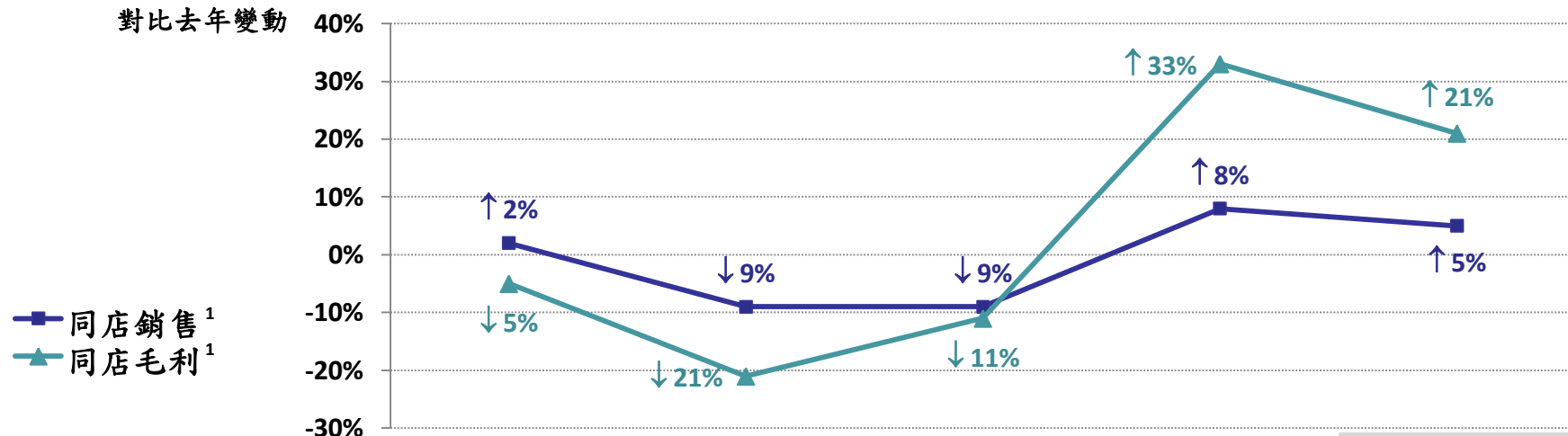
(港幣百萬元)

	二零零八年 上半年	二零零八年 下半年	二零零九年 上半年	二零零九年 下半年	二零一零年 上半年
營業額	431	419	366	409	392
經營溢利	27	12	10	54	54
經營溢利率	6.3%	2.9%	2.7%	13.2%	13.8%
門市數目	86	82	80	75	74

¹按年變動指以當地貨幣計算, 於兩個比較期間內經營之直接管理門市。

營運摘要 - 台灣

對比去年變動



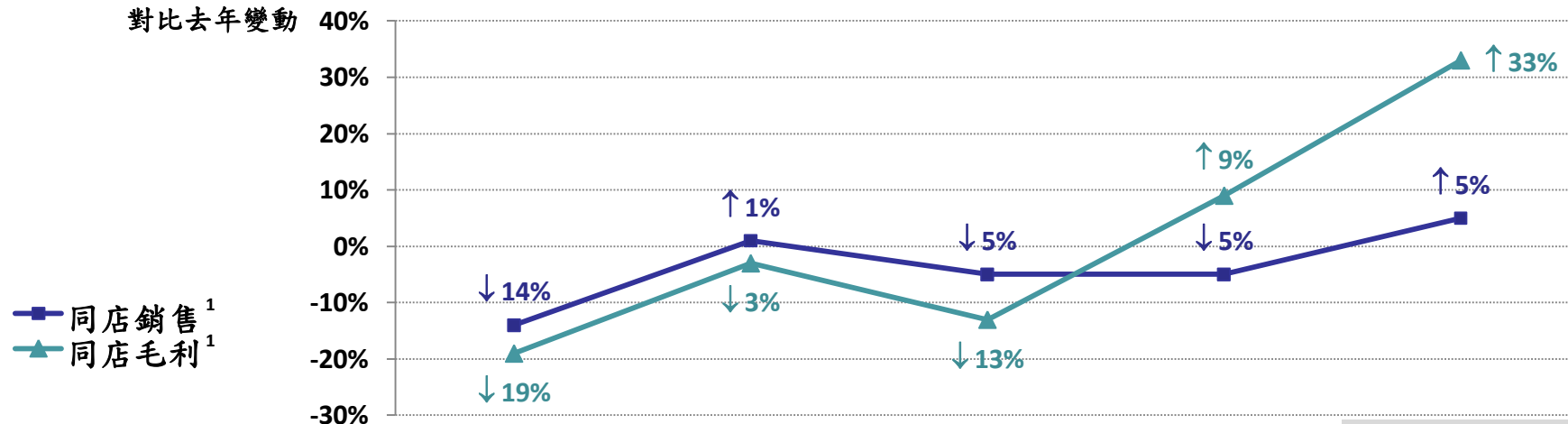
(港幣百萬元)

	二零零八年 上半年	二零零八年 下半年	二零零九年 上半年	二零零九年 下半年	二零一零年 上半年
營業額	334	300	269	286	279
經營溢利	(2)	(25)	(4)	31	31
經營溢利率	(0.6%)	(8.3%)	(1.5%)	10.8%	11.1%
門市數目	200	192	179	174	176

¹按年變動指以當地貨幣計算, 於兩個比較期間內經營之直接管理門市。

營運摘要 - 新加坡

對比去年變動



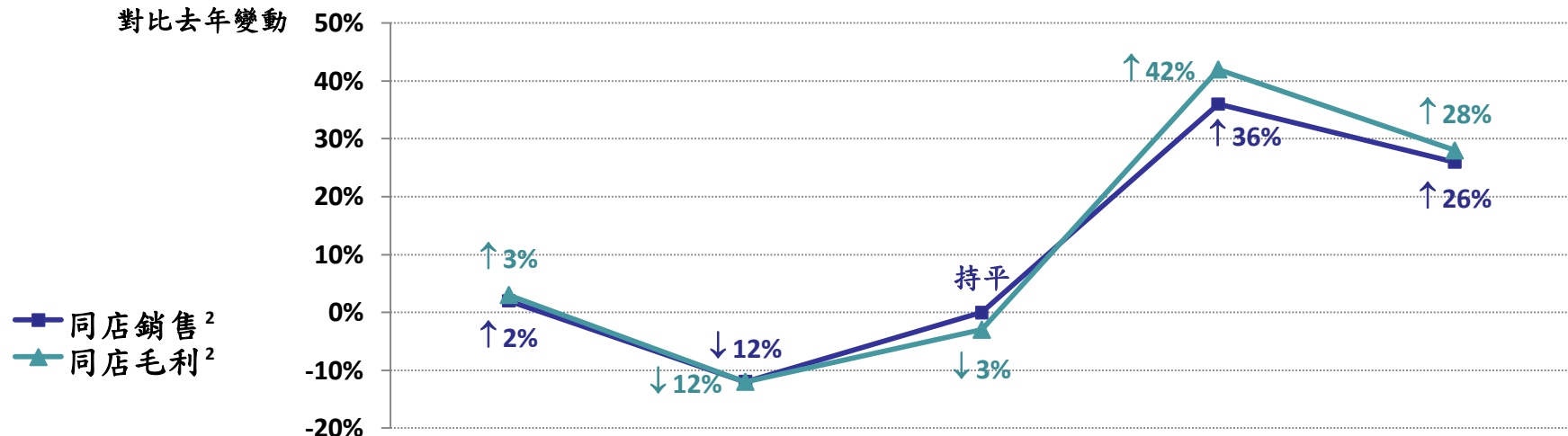
(港幣百萬元)

	二零零八年 上半年	二零零八年 下半年	二零零九年 上半年	二零零九年 下半年	二零一零年 上半年
營業額	189	179	147	163	172
經營溢利	(4)	(10)	(3)	21	23
經營溢利率	(2.1%)	(5.6%)	(2.0%)	12.9%	13.4%
門市數目	54	51	46	47	48

¹按年變動指以當地貨幣計算, 於兩個比較期間內經營之直接管理門市。

營運摘要 - 南韓¹

對比去年變動



(港幣百萬元)

	二零零八年 上半年	二零零八年 下半年	二零零九年 上半年	二零零九年 下半年	二零一零年 上半年
營業額	452	383	355	550	593
同店銷售 ²	2%	(12%)	持平	36%	26%
同店毛利 ²	3%	(12%)	(3%)	42%	28%
門市數目	178	167	169	191	208

¹截至二零一零年六月三十日，集團持有南韓佐丹奴百分之四十八點五股權。

²按年變動指以當地貨幣計算，於兩個比較期間內經營之直接管理門市。

下半年展望：中國市場蓄勢待發迎接增長

■ 增加市場推廣活動以帶動營業額增長

- 一零年上半年宣傳推廣開支按年升百分之三十七點二
- 一零年下半年，繼續投放資源於宣傳推廣活動
- 二零一零年七月，集團營業額按年有雙位數增長

■ 繼續著力提升毛利率及經營溢利率

- 集團毛利率上升趨勢持續
- 二零一零年七月，集團毛利額按年有雙位數增長
- 香港、台灣、新加坡及南韓市場，七月份之銷售及毛利額皆錄得雙位數按年增長

■ 加速拓展中國大陸市場

- 一零年上半年增設八十四間門市；預計全年可如期增設一百五十間門市
- 透過特許經營模式增加在二、三線城市之滲透率
- 二零一零年七月，中國大陸市場營業額及毛利額按年錄得雙位數增長

門市數目	截至二零一零年六月三十日					合計	截至二零零九年十二月三十一日	變動
	Giordano 及 Junior	Giordano Ladies	Concepts One	BSX	其他			
中國大陸	1,046	14	16	25	-	1,101	1,017	+ 84
香港及澳門	44	9	3	18	-	74	75	- 1
台灣	147	12	-	17	-	176	174	+ 2
新加坡	46	2	-	-	-	48	47	+ 1
澳洲	40	-	-	-	-	40	45	- 5
馬來西亞	63	2	-	-	-	65	66	- 1
印尼	88	2	1	2	8	101	99	+ 2
泰國	91	-	-	-	-	91	91	-
日本	-	-	-	-	-	-	3	- 3
零售及分銷	1,565	41	20	62	8	1,696	1,617	+ 79
南韓	160	-	-	48	-	208	191	+ 17
中東及印度	170	-	2	4	-	176	175	+ 1
菲律賓	46	1	1	3	-	51	51	-
其他	74	-	-	1	-	75	80	- 5
出口及特許經營	450	1	3	56	-	510	497	+ 13
總計	2,015	42	23	118	8	2,206	2,114	+ 92